



Јавно комунално предузеће «Водовод и канализација» Суботица  
Javno komunalno preduzeće «Vodovod i kanalizacija» Subotica  
Vízművek és Csatornázási Kommunális Közvéllalat Szabadka  
Javno komunalno poduzeće «Vodovod i kanalizacija» Subotica

24000 Суботица · Трг Лазара Нешића 9/а · PIB: 100838486  
Tel.: (024) 55-77-11 · Fax: (024) 55-77-00 · e-mail: uprava@vodovodsu.rs



Јавно комунално предузеће  
„Водовод и канализација” - Суботица  
Javno komunalno preduzeće  
„Vodovod i kanalizacija” - Subotica  
Vízművek és Csatornázási  
Kommunális Közvéllalat - Szabadka  
Javno komunalno poduzeće  
„Vodovod i kanalizacija” - Subotica

Број: 9/11-2024

Датум: 17. 06. 2024. год.  
СУБОТИЦА, Трг Лазара Нешића 9/а

## ГОДИШЊИ ИЗВЕШТАЈ О ПОСЛОВАЊУ ЗА 2023. ГОДИНУ

Суботица, јун 2024. године

## САДРЖАЈ

1. ОСНОВНИ ПОДАЦИ О ПРЕДУЗЕЋУ .....	3
2. УВОД.....	5
3. ФИНАНСИЈСКИ РЕЗУЛТАТ ПРЕДУЗЕЋА ЗА 01.01.2023. - 31.12.2023. ГОДИНЕ.....	7
3.1. Укупни приходи .....	7
3.2. Укупни расходи.....	8
3.3. Финансијски резултат за период 01.01.- 31.12.2023. године .....	9
4. ПРЕГЛЕД ПОТРАЖИВАЊА И ОБАВЕЗА НА ДАН 31.12.2023. ГОДИНЕ .....	10
5. ИЗВЕШТАЈ О ИНВЕСТИЦИОНИМ УЛАГАЊИМА .....	11
6. ИЗВЕШТАЈ О СУБВЕНЦИЈАМА ИЗ БУЏЕТА .....	14
7. УЛАГАЊА У ОСНОВНА СРЕДСТВА .....	15
8. ПОКАЗАТЕЉИ ПОСЛОВАЊА .....	17
9. ОСТВАРЕНИ ФИЗИЧКИ ОБИМ АКТИВНОСТИ .....	19
9.1. Физички обим извршених услуга .....	19
9.2. Приказ обима услуга из споредне делатности.....	20
9.3. Остварени проценат наплате потрживања .....	20
9.4. Фактурисани и наплаћени приходи од основне делатности.....	21
9.5. Остварени проценат наплате потраживања по основу камата .....	22
9.6. Број корисника прикључених на водоводну и канализациону мрежу.....	23
10. ИЗВЕШТАЈ О ЗАРАДАМА И БРОЈУ ЗАПОСЛЕНИХ .....	24
10.1. Исплаћене зараде.....	24
10.2. Број запослених .....	25
10.3. Квалификациона структура запослених .....	26
11. ИЗВЕШТАЈ О ТРОШКОВИМА ЗАПОСЛЕНИХ.....	27
12. ЗАКЉУЧАК.....	28

## **1. ОСНОВНИ ПОДАЦИ О ПРЕДУЗЕЋУ**

Јавно комунално предузеће "ВОДОВОД И КАНАЛИЗАЦИЈА" СУБОТИЦА, (у даљем тексту ЈКП "Водовод и канализација" Суботица или Предузеће) обавља комуналну делатност производње и дистрибуције чисте воде, одвођења и пречишћавања отпадних и атмосферских вода.

Поред наведеног, Предузеће врши изградњу прикључака на водоводну и канализациону мрежу, поправку и баждарење водомера, снимање канализационе мреже, чишћење канализационе мреже и сливника, одржавања фонтана и чесми, испитивање квалитета санитарне и отпадних вода, одржавање водоводне и канализационе мреже, као и израду техничке документације за изградњу инвестиционих објеката.

ЈКП "ВОДОВОД И КАНАЛИЗАЦИЈА" Суботица (матични број 08065195) је основано 19.03.1998. године. У Регистар привредних субјеката у Агенцији за привредне регистре уписано је 22. јуна 2005. године (решење број БД 17598/2005).

Оснивач Предузећа је Град Суботица, са 100% учешћем у капиталу.

ЈКП "ВОДОВОД И КАНАЛИЗАЦИЈА" Суботица је, на основу законом утврђених критеријума за разврставање, разврстано у средње правно лице.

Седиште Предузећа је у Суботици, Трг Лазара Нешића 9/а.

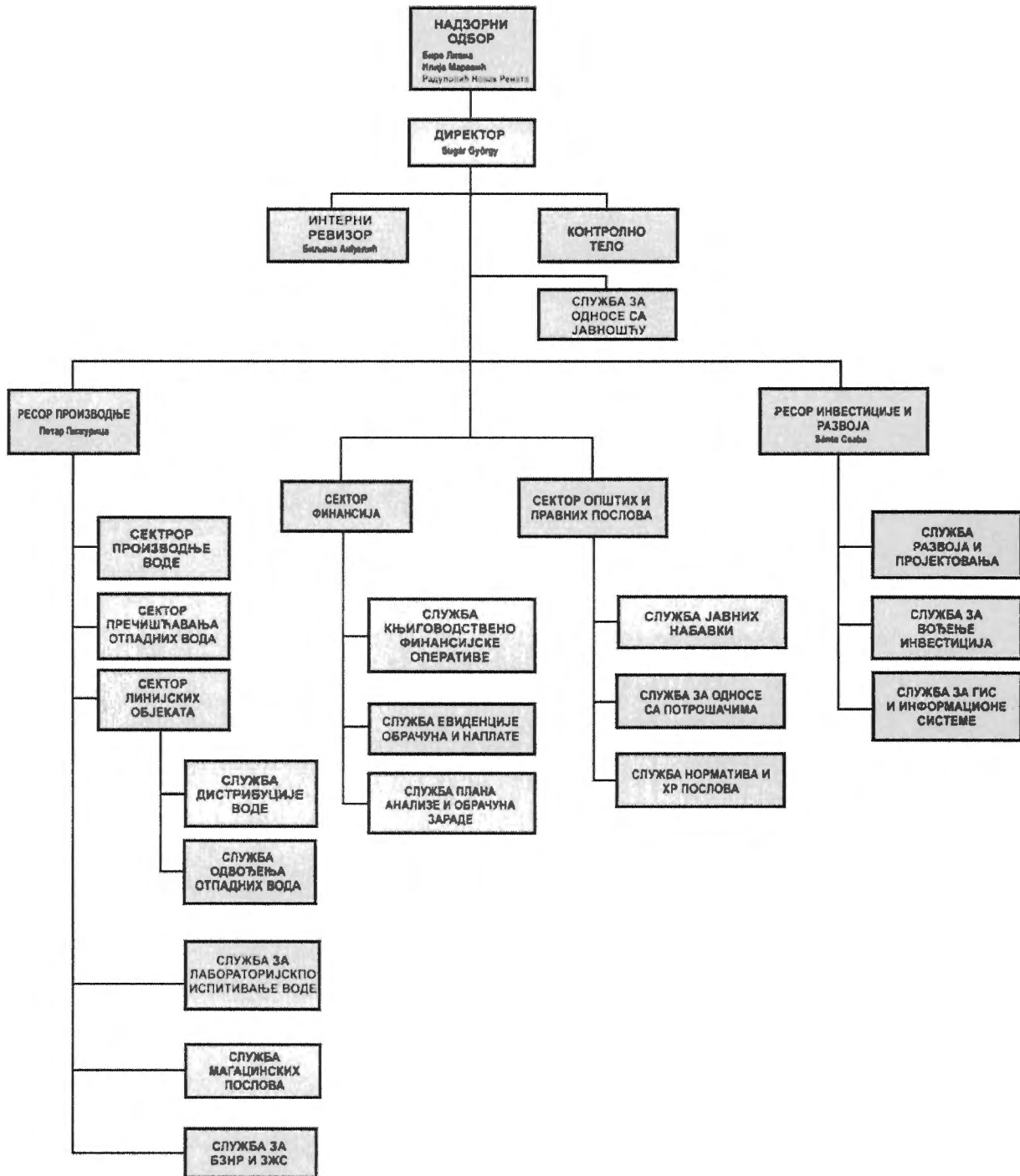
Органи Предузећа су Директор и Надзорни одбор.

Програм пословања ЈКП „Водовод и канализација“ Суботица за 2023. годину је усвојен од стране Надзорног одбора дана 06.01.2023. године.

Решење о давању сагласности на Програм пословања ЈКП „Водовод и канализација“ Суботица за 2023. годину број I-022-36/2023 донето је на 31. седници Скупштине Града Суботице дана 19.01.2023. године.

Прва измена програма пословања ЈКП „Водовод и канализација“ Суботица за 2023. годину усвојена је од стране Надзорног одбора дана 14.06.2023. године. Решење о давању сагласности на Прву измену Програма пословања ЈКП „Водовод и канализација“ Суботица за 2023. годину број I-022-207/2023 донето је на 37. седници Скупштине града Суботице, дана 06.07.2023. године.

## ОРГАНИЗАЦИОНА ШЕМА ПРЕДУЗЕЋА



## 2. УВОД

ЈКП Водовод и канализација Суботица је у периоду од 01.01.2023. до 31.12.2023. године обављало пословање у складу са планираним активностима.

Предузеће располаже са водоводном мрежом дужине 604,5 км и канализационом мрежом дужине 336 км као и осталом сталном имовином у вредности од 5.288.973.609 РСД.

У периоду од 01.01. до 31.12.2023. године произведено је 8.264.204 м<sup>3</sup>, воде док је фактурисана количина воде износила 5.846.351 м<sup>3</sup> или 70,74 % у односу на произведену. Разлика у овим количинама представља интерну потрошњу воде за пословање (укључујући и испирање мреже), као и губитке остварене у испоруци воде.

Предузеће има укупно 38.683 прикључених објеката на водоводну мрежу и 17.744 прикључених објеката на канализациону мрежу.

Број корисника којима Предузеће испоручује питку воду износи 53.791, док је број корисника којима Предузеће испоручује услуге одвођења и пречишћавања износи 31.266.

За реализацију Пројекта унапређења водних система Града Суботица закључен је Уговор о зајму 04. маја 2012. године између Града Суботице и ЕБРД, у коме је дефинисана структура и извори финансирања пројекта. Из средстава зајма /11.000.000 ЕУР/ је финансирана изградња централног комплекса водозавата II, колектор II, централни магистрални водовод, повез источног и западног магистралног водовода и магистрални водовод Лошињска. Из средстава донације "European Western Balkans Joint Funds" је финансирана изградња колектора VII /1.300.000 ЕУР/, израда студије за управљање муљем /454.924 ЕУР/ и подршка за ПИУ групу /285.000 ЕУР/. Из средстава Града и Пројектног ентитета, ЈКП "Водовод и канализација" Суботица, планирана улагања пре свега ће бити намењена за даљи развој бунарских капацитета, као и секундарних водоводних и канализационих мрежа.

До 31.12.2023. године Предузеће је повукло целокупан износ средстава зајма ЕБРД банке у износу од 11.000.000,00 ЕУР.

Зајам се отплаћује у 18 једнаких или приближно једнаких полугодишњих анuitета, са првим датумом отплате зајма 27.-ог јануара 2016. године и последњим датумом отплате 27. јула 2024. године. Провизија за ангажовање средстава је 0,5% годишње и обрачунава се на неискоришћени део зајма. Зајам подлеже променљивој каматној стопи. Варијабилна камата представља збир марже (1% годишње) и релевантне тржишне каматне стопе из Општих услова и одредби ЕБРД (шестомесечни ЕУРИБОР).

Дана 31. јануара 2014. године закључен је Уговор о супсидијарном зајму и донацији између ЈКП „Водовод и канализација“ Суботица и Града Суботица, а 31. марта 2021. године и Анекс. Чланом 2.4. Уговора о супсидијарном зајму и донацији дефинисано је следеће:

„Град Суботица отплаћује анuitете сагласно одредбама Уговора о зајму, при чему су стране овог Уговора утврдиле да ће за комплетне анuitете (припадајући део главнице и камате) до закључно 27.07.2020. године Град Суботица сносити и трошкове њихових отплата. Средства кредита (9 анuitета) која представљају обавезу Града према ЕБРД, књижиће се као повећање основног капитала ЈКП. Након доношења одлуке од стране

Скупштине града о повећању капитала ЈКП, у Агенцији за привредне регистре ће се извршити регистрација истог. Град Суботица од 27.01.2021. године такође отплаћује ануитете све до закључно 27.07.2024. године, али у том периоду трошкове отплате главница као дела ануитета сносиће ЈКП.”

Град Суботица је до 31.12.2023. године извршио поврат средстава Зајма у износу од 9.314.614,63 ЕУР.

Пројекат заштите биодиверзитета и вода језера Палић и језера Лудаш којим се донацијским средствима Владе Републике Немачке путем КФВ Банке финансира изградња 15 км гравитационе канализационе мреже на Палићу и 5 км транзитног потисног вода између Суботице и Палића је започет 2019. године и уговорен је на 3.610.485,17 еура.

Дана 27. септембра 2019. године закључен је Трилатерални Уговор о коришћењу средстава намењених реализацији програма: “Водоснабдевање и пречишћавања отпадних вода у општинама средње величине у Србији III” између Републике Србије, ЈКП “Водовод и канализација” Суботица и Града Суботице.

Уговор о зајму је склопљен између Републике Србије и немачке КfW банке. Овим је утврђено да ће Република Србија пренети право коришћења средстава Граду Суботици и ЈКП „Водовод и канализација” Суботица у укупном износу 1.300.000,00 ЕУР, од чега су 1.235.000,00 ЕУР бесповратна средства, док се 65.000,00 ЕУР преноси као зајам. ЈКП „Водовод и канализација” Суботица ће износ од 65.000,00 ЕУР враћати Републици Србији у 17 једнаких полугодишњих ануитета (15. децембра и 15. јуна сваке године) почев од јуна 2020. године по продајном курсу НБС на дан отплате. Каматна стопа ће се обрачунавати по фиксној каматној стопи од 2% на повучене износе зајма.

На дан 31.12.2023. године стање обавеза према КfW банци износи 32.499,99 Еура, односно 3.819.567,82 динара по продајном курсу НБС.

У току 2023. године отплаћена су два ануитета у појединачном износу од по 4.062,50 Еура.

### 3. ФИНАНСИЈСКИ РЕЗУЛТАТ ПРЕДУЗЕЋА ЗА 01.01.2023. - 31.12.2023. ГОДИНЕ

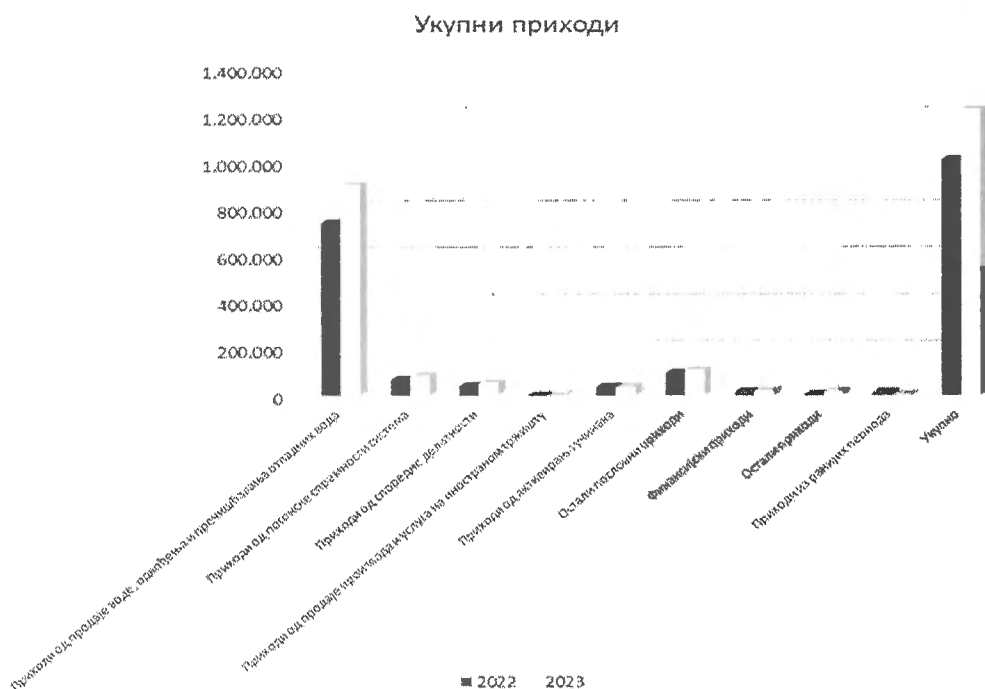
#### 3.1. Укупни приходи

Табела 1.

у хиљадама динара

Р. бр.	Врста прихода	План I-XII 2023	Остварено I-XII 2022	Остварено I-XII 2023	Процент остварења	
					5/3	5/4
1	2	3	4	5	6	7
1.	Приходи од продаје воде, одвођења и пречишћавања отпадних вода	944.501	736.589	899.862	95,27%	122,17%
2.	Приходи од погонске спремности система	81.930	66.747	83.337	101,72%	124,86%
3.	Приходи од споредне делатности	47.597	40.372	52.525	110,35%	130,10%
4.	Приходи од продаје производа и услуга на иностраном тржишту	-	-	913	0,00%	0,00%
5.	Приходи од активирања учинака	38.700	36.075	35.698	92,24%	98,95%
6.	Остали пословни приходи	97.053	95.697	109.773	113,11%	114,71%
7.	Финансијски приходи	12.929	14.611	19.529	151,05%	133,66%
8.	Остали приходи	19.250	55.071	19.177	99,62%	34,82%
9.	Приходи из ранијих периода	1.000	11.742	2.856	285,60%	24,32%
	<b>Укупно</b>	<b>1.242.960</b>	<b>1.017.904</b>	<b>1.223.670</b>	<b>98,44%</b>	<b>120,21%</b>

ЈКП „Водовод и канализација“ је приходе највећим делом остварило из основне делатности и они чине 80,34% укупних прихода.



Дијаграм 1. Графички преглед односа у приходној структури

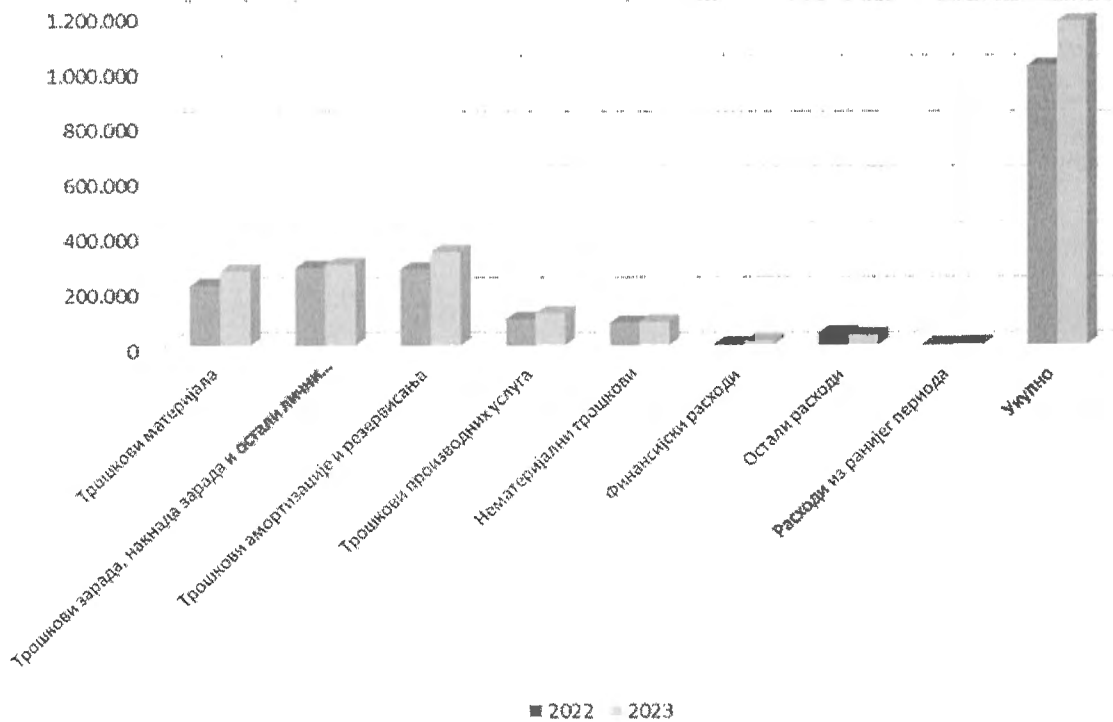
### 3.2. Укупни расходи

Табела 2.

у хиљадама динара

Р. б р.	Врста расхода	План I-XII 2023	Остварено I-XII 2022	Остварено I-XII 2023	Процент остварења	
					5/3	5/4
1	2	3	4	5	6	7
1.	Трошкови материјала	214.109	216.834	270.649	126,41%	124,82%
2.	Трошкови зарада, накнада зарада и остали лични расходи	303.409	282.758	293.713	96,80%	103,87%
3.	Трошкови амортизације и резервисања	262.000	277.398	340.648	130,02%	122,80%
4.	Трошкови производних услуга	145.362	95.790	116.644	80,24%	121,77%
5.	Нематеријални трошкови	82.507	83.141	85.999	104,23%	103,44%
6.	Финансијски расходи	7.607	5.453	16.882	221,93%	309,59%
7.	Остали расходи	33.410	44.139	39.004	116,74%	88,36%
8.	Расходи из ранијег периода	4.200	4.300	8.282	197,19%	192,60%
	<b>Укупно</b>	<b>1.052.604</b>	<b>1.009.813</b>	<b>1.171.821</b>	<b>111,32%</b>	<b>116,04%</b>

Укупни расходи



Дијаграм 2. Графички преглед односа у расходној структури



### 3.3. Финансијски резултат за период 01.01.- 31.12.2023. године

Табела 3.

у хиљадама динара

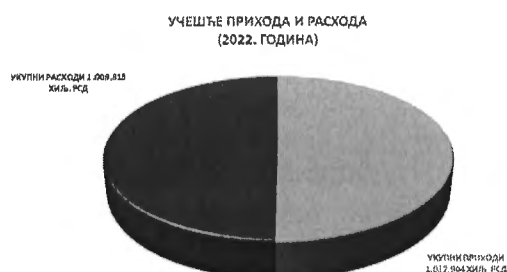
Р. бр.	Опис	План I-XII 2023	Остварено I-XII 2022	Остварено I-XII 2023	Процент остварења	
					5/3	5/4
1	2	3	4	5	6	7
I	<i>ПОСЛОВНИ ПРИХОДИ</i>					
1.	Приходи од продаје воде, одвођења и пречишћавања отпадних вода	1.074.028	843.708	1.036.637	96,52%	122,87%
2.	Приходи од активирања учинака и робе	38.700	36.075	35.698	92,24%	98,95%
3.	Остали пословни приходи	97.053	95.697	109.773	113,11%	114,71%
4.	Приходи од усклађивања вредности имовине (осим финансијске)	0	175	0	0,00%	0,00%
<b>УКУПНИ ПОСЛОВНИ ПРИХОДИ</b>		<b>1.209.781</b>	<b>975.655</b>	<b>1.182.108</b>	<b>97,71%</b>	<b>121,16%</b>
II	<i>ПОСЛОВНИ РАСХОДИ</i>					
1.	Трошкови материјала, горива и енергије	347.080	216.834	270.649	77,98%	124,82%
2.	Трошкови зарада, накнада зарада и остали лични расходи	346.719	282.758	293.713	84,71%	103,87%
3.	Трошкови амортизације	245.000	275.902	323.193	131,92%	117,14%
4.	Расходи од усклађивања вредности имовине (осим финансијске)	0	273	632	0,00%	231,50%
5.	Трошкови производних услуга	134.662	95.790	116.644	86,62%	121,77%
6.	Трошкови резервисања	6.000	1.496	17.455	290,92%	1.166,78%
7.	Нематеријални трошкови	99.607	83.141	85.999	86,34%	103,44%
<b>УКУПНИ ПОСЛОВНИ РАСХОДИ</b>		<b>1.179.068</b>	<b>956.194</b>	<b>1.108.285</b>	<b>94,00%</b>	<b>115,91%</b>
<b>ПОСЛОВНИ РЕЗУЛТАТ</b>		<b>30.713</b>	<b>19.461</b>	<b>73.823</b>	<b>240,36%</b>	<b>379,34%</b>
ФИНАНСИЈСКИ ПРИХОДИ		12.929	14.611	19.529	151,05%	133,66%
ФИНАНСИЈСКИ РАСХОДИ		16.348	5.453	16.882	103,27%	309,59%
<b>ФИНАНСИЈСКИ РЕЗУЛТАТ</b>		<b>-3.419</b>	<b>9.158</b>	<b>2.647</b>	<b>-77,42%</b>	<b>28,90%</b>
ОСТАЛИ ПРИХОДИ		19.250	55.071	19.177	99,62%	34,82%
ОСТАЛИ РАСХОДИ		33.410	44.139	39.004	116,74%	88,37%
<b>РЕЗУЛТАТ ПРЕ ОПОРЕЗИВАЊА</b>		<b>14.714</b>	<b>649</b>	<b>52.274</b>	<b>355,27%</b>	<b>8054,55%</b>
ПРИХОДИ ИЗ РАНИЈЕГ ПЕРИОДА		-	11.742	2.856	0,00%	24,32%
РАСХОДИ ИЗ РАНИЈЕГ ПЕРИОДА		5.678	4.300	8.282	145,86%	192,60%
<b>УКУПНИ ПРИХОДИ</b>		<b>1.241.960</b>	<b>1.017.904</b>	<b>1.223.670</b>	<b>98,53%</b>	<b>120,21%</b>
<b>УКУПНИ РАСХОДИ</b>		<b>1.221.568</b>	<b>1.009.813</b>	<b>1.171.821</b>	<b>95,93%</b>	<b>116,04%</b>
ПОРЕСКИ РАСХОД		-	4.604	23.168	0,00%	503,21%
ОДЛОЖЕНИ ПОРЕСКИ ПРИХОДИ		-	-	-	0,00%	0,00%
ОДЛОЖЕНИ ПОРЕСКИ РАСХОДИ		-	1.151	18.271	0,00%	1587,40%
<b>НЕТО РЕЗУЛТАТ</b>		<b>14.714</b>	<b>2.336</b>	<b>10.410</b>	<b>70,75%</b>	<b>445,63%</b>

Предузеће је у периоду 01.01.-31.12.2023. године остварило укупне приходе за 1,47% мање и укупне расходе за 4,07% мање у односу на планиране величине.

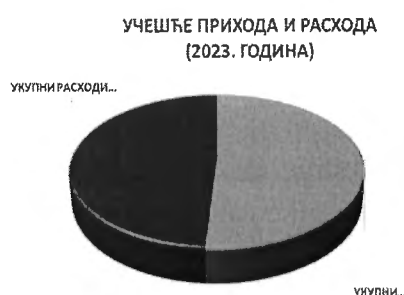
У укупним приходима – пословни приходи учествују са 96,60%; финансијски приходи са 1,60% и остали приходи са 1,80%.

У укупним расходима – пословни расходи учествују са 94,57%; финансијски расходи са 1,44% и остали расходи са 3,99%.

Предузеће је у 2023. години остварило пословни добитак од 10.410 хиљ. динара.



Дијаграм 3. Структура учешћа прихода и расхода



Дијаграм 4. Структура учешћа прихода и расхода

#### 4. ПРЕГЛЕД ПОТРАЖИВАЊА И ОБАВЕЗА НА ДАН 31.12.2023. ГОДИНЕ

Табела 4.

у хиљадама динара

Р.бр.	Опис	На дан 31.12.2022. године	На дан 31.12.2023. године
<b>I</b>	<b>ПОТРАЖИВАЊА</b>	<b>164.079</b>	<b>241.576</b>
1.	Потраживања по основу продаје	137.494	185.438
2.	Потраживања по основу камате	6.415	9.243
3.	Друга потраживања	5.522	1.772
4.	Готовина и готовински еквиваленти	2.557	36.355
5.	Потраживања по основу ПДВ	7.894	3.955
6.	Краткорочна активна временска разграничења	4.197	4.813
<b>II</b>	<b>ОБАВЕЗЕ (А+Б)</b>	<b>632.751</b>	<b>2.563.214</b>
<b>A</b>	<b>Дугорочне обавезе(без тачке 4, 5 и 6)</b>	<b>210.639</b>	<b>8.945</b>
1.	Дугорочни део зајма КfW банка	3.825	2.865
2.	Финансијски лизинг	9.081	6.080
3.	Дугорочни део зајма ЕБРД банка	197.733	-
4.	Дугорочни одложени приходи и примљене донације	1.870.683	1.941.454
5.	Дугорочна резервисања за накнаде и друге бенефиције запослених	62.457	69.937
6.	Одложене пореске обавезе	21.737	42.894
<b>Б</b>	<b>Краткорочне обавезе</b>	<b>422.112</b>	<b>499.984</b>
1.	Револвинг кредит	83.000	150.000

Р.бр.	Опис	На дан 31.12.2022. године	На дан 31.12.2023. године
2.	Краткорочни део зајма КfW банка	956	955
3.	Финансијски лизинг	3.103	2.989
4.	Краткорочни део зајма ЕБРД банка	197.733	197.483
5.	Примљени аванси	12.253	19.451
6.	Обавезе према добављачима	92.419	56.298
7.	Обавезе према добављачима у иностранству	2.713	3.032
8.	Остале обавезе из пословања	2.030	5.146
9.	Обавезе по основу зарада	20.608	21.906
10.	Обавезе по основу камата	1.271	5.040
11.	Остале краткорочне обавезе	4.134	3.956
12.	Обавезе за ПДВ	66	2.691
13.	Обавезе за порез на добит	1.318	18.564
14.	Обавезе за порезе и доприносе	448	531
15.	Краткорочна пасивна временска разграничења	60	14.622

Пасивна временских разграничења обухватају примљене донације и државна давања. Ова примања се признају као приход на систематској и рационалној основи током корисног века трајања средстава. Добијена средства се у целини приказују у корист пасивних временских разграничења, а на крају обрачунског периода се у приходе преноси износ који одговара амортизацији основног средства прибављеног по основу државног давања.

ЈКП „Водовод и канализација“ Суботица у законском року измирује обавезе према добављачима. Предузеће управља ризиком ликвидности одржавајући довољан износ новчаних средстава и других готовинских еквивалената. Праћењем новчаних токова кроз евидентирање доспећа финансијских средстава и обавеза Предузеће обезбеђује испуњавање својих обавеза.

## 5. ИЗВЕШТАЈ О ИНВЕСТИЦИОНИМ УЛАГАЊИМА

Табела 5.

у хиљадама динара

Р.бр.	Назив инвестиције (таксе, сагласности, пројекти, изградња, технички пријем)	План I-XII 2023	Остварено у 2022. (Износ без ПДВ-а)	Остварено у 2023. (Износ без ПДВ-а)	Процент остварења	
					5/3	5/4
1	2	3	4	5	6	7
1.	Изградња и опремање бунара Б-3/III на ВЗ у Чантавиру	12.672	5.568	17.757	140,13	318,91
2.	Изградња и опремање бунара Б-10/IV на ВЗ I	0	302	0	-	0,00
3.	Изградња и опремање бунара Б-25/III на ВЗ I	17.358	5.483	23.433	135,00	427,38
4.	Водозахват I	45	0	0	0,00	-
5.	Бунар Б Мишићево	45	18.499	0	0,00	0,00
6.	Бунар Б Вишњевац	45	15.207	0	0,00	0,00

Р.бр.	Назив инвестиције (таксе, сагласности, пројекти, изградња, технички пријем)	План I-XII 2023	Остварено у 2022. (Износ без ПДВ-а)	Остварено у 2023. (Износ без ПДВ-а)	Процент остварења	
					5/3	5/4
1	2	3	4	5	6	7
7.	Хидрогеолошка документација 3 године 2021-2023	2.237	680	0	0,00	0,00
8.	Водоводна мрежа Индустриска зона у Малом Бајмоку I фаза	4.100	0	1.188	28,98	-
9.	Водовод у улицама Пролетерских бригада, Сутјеска, Покрет несврстаних и 12. Нова у МЗ Зорка	41.384	8.239	48.588	117,41	589,73
10.	Израда иновације пројектне документације магистрални водовод резервоар и црпна станица система водоснабдевања Суботица-Таванкут	16.893	0	13.542	80,16	-
11.	Побољшање квалитета воде за пиће у насељима Бачки Виногради, Хајдуково и Шупљак у склопу система водоснабдевања	5.059	0	843	16,66	-
12.	Водоводна мрежа Носа са ЦС	1.820	0	420	23,08	-
13.	Канализациона мрежа употребљених вода у улици Петефи Шандора са опремањем црпне станице у насељу Бајмок	670	0	437	65,22	-
14.	Секундарна канализација у улици Бајнатској	0	0	14	-	-
15.	Потисни прикључак стамбеног објекта на канализациону мрежу у Кирешкој улици	4.660	79	4.031	86,50	5102,53
16.	Обнова пројекта канализационе мреже употребљених вода на Палићу – Програм „Чиста Србија“	0	0	0	-	-
17.	Израда хидрогеолошке документације 2023-2025	1.140	0	0	0,00	-
18.	Геодетске услуге 2023-2025	1.000	0	1.130	113,00	-
19.	Израда техничке документације	980	0	219	22,35	-
20.	Надзор над изградњом	995	0	0	0,00	-
21.	План превентивних мера и координатор за праћење безбедности	5.743	219	0	0,00	0,00

Р.бр.	Назив инвестиције (таксе, сагласности, пројекти, изградња, технички пријем)	План I-XII 2023	Остварено у 2022. (Износ без ПДВ-а)	Остварено у 2023. (Износ без ПДВ-а)	Процент остварења	
					5/3	5/4
1	2	3	4	5	6	7
22.	Израда градилишне табле	363	58	0	0,00	0,00
23.	Израда пројеката привремене саобраћајне сигнализације и опрема за регулацију саобраћаја за време извођења радова током изградње	1.306	55	0	0,00	0,00
24.	Технички пријем	2.277	341	295	12,96	86,51
25.	Геодетске услуге	826	162	68	8,23	41,98
26.	Услуге надзора над изградњом	781	199	0	0,00	0,00
27.	Израда техничке пројектне документације	866	106	0	0,00	0,00
28.	Израда хидрогеолошке документације	891	0	240	26,94	-
29.	Пословна техничка сарадња из области хидрогеологије	890	0	445	50,00	-
<b>УКУПНО:</b>		<b>125.046</b>	<b>55.197</b>	<b>112.650</b>	<b>90,09</b>	<b>204,09</b>

Инвестиционо улагање и одржавање је важан сегмент у делатности Предузећа.

У пословној 2023. години из сопствених средстава извршено је улагање у водоводну мрежу и бунаре у укупном износу од 42.187 хиљ. динара; у канализациону мрежу 4.468 хиљ. динара; пројектну документацију и осталу документацију 2.466 хиљада динара. Из средстава буџета Града Суботице је извршено улагање у водоводну мрежу и бунаре у укупном износу од 69.793 хиљ. динара.

## 6. ИЗВЕШТАЈ О СУБВЕНЦИЈАМА ИЗ БУЏЕТА

Табела 6.

у динарима

Р. бр	Извор средстава/намена	План I-XII 2023	Остварено у 2023. години	Процент остварења 4/3
1	2	3	4	5
1.	Изградња и опремање бунара Б3/III на Водозахвату у Чантавиру	11.922.000,00	11.922.000,00	100,00%
2.	Изградња и опремање бунара Б25/III на Водозахвату I	16.578.000,00	16.578.000,00	100,00%
3.	Водовод у улицама: Пролетерских бригада, Сутјеска, Покрет несврстаних и 12. Нова	30.000.000,00	30.000.000,00	100,00%
4.	Пројектна документација магистралног водовода Суботица-Таванкут	16.620.000,00	12.954.000,00	77,94%
5.	Изградња водоводне мреже Индустриска зона Мали Бајмок – Фаза I	2.784.000,00	498.754,40	17,92%
6.	Обнова пројекта канализационе мреже употребљених вода на Палићу – програм „Чиста Србија“	940.000,00	0,00	0,00%
7.	Замена зимске заштите Плаве фонтане	2.500.000,00	2.500.000,00	100,00%
8.	Замена испуне филтера на Водозахвату I	16.000.000,00	16.000.000,00	100,00%
9.	Суфинансирање ревитализације постројења за прераду воде и водоводне мреже	19.778.000,00	19.778.000,00	100,00%
10.	Суфинансирање ревитализације постројења за прераду отпадних вода	12.722.000,00	12.722.000,00	100,00%
11.	Текуће субвенције за чишћење и одржавање осталих отворених канала	1.000.000,00	1.000.000,00	100,00%
	<b>УКУПНО:</b>	<b>130.844.000,00</b>	<b>123.952.754,40</b>	<b>94,73%</b>

Предузеће је средства из Буџета Града Суботица повлачило у складу са достављеним захтевима за пренос средстава. Захтеви за пренос су сачињавани након спроведеног поступка набавке и примљених рачуна или окончаних ситуација са датим пројектима.

## 7. УЛАГАЊА У ОСНОВНА СРЕДСТВА

ЈКП „Водовод и канализација“ Суботица је у периоду I – XII месеца 2023. године у циљу побољшања ефикасности и поузданости обављања своје делатности извршило набавку опреме из сопствених средстава у укупном износу од 20.979.443,67 динара, од тога:

1. Вредност улагања у хидромашинску и електро опрему за канализациону мрежу износи 5.357.525,56 динара:

Табела 7. у динарима

Р.бр.	Опис	Износ (без ПДВ-а)
1.	Векторски фреквентни регулатор	2.996.483,56
2.	Компресор (вијчани)	693.400,00
3.	Аутоматски систем за дозирање хлора	1.422.650,00
4.	Драјвер за прогр. и читавање уређаја	244.992,00
	<b>СВЕГА:</b>	<b>5.357.525,56</b>

2. Вредност улагања у хидромашинску и електро опрему за водоводну мрежу износи 10.583.820,11 динара:

Табела 8. у динарима

Р.бр.	Опис	Износ (без ПДВ-а)
1.	Ген. ремонт централног лежаја	2.378.750,00
2.	Зграда трафо станице	349.500,00
3.	Ремонт горњег лежаја	948.800,00
4.	Ремонт пумпи	3.381.000,00
5.	Узимач узорака	2.095.992,00
6.	Пумпа Seerex	821.670,00
7.	Филтер траке са додатном жицом	410.805,12
8.	Трака за филтер пресу	197.302,99
	<b>СВЕГА:</b>	<b>10.583.820,11</b>

3. Вредност улагања у рачунарску опрему износи 1.266.500,00 динара:

Табела 9. у динарима

Р.бр.	Опис	Износ (без ПДВ-а)
1.	Базна станица за прикупљање и слање података на сервер	575.000,00
2.	Dell Optiplex	250.000,00
3.	Dell Optiplex, сервер, штампач	441.500,00
	<b>СВЕГА:</b>	<b>1.266.500,00</b>

4. Нематеријално улагање износи 1.039.100,00 динара:

Табела 10. у динарима

Р.бр.	Опис	Износ (без ПДВ-а)
1.	Надоградња ГИС портала	640.000,00
2.	Софтвер за графички приказ детектора пожара	399.100,00
	<b>СВЕГА:</b>	<b>1.039.100,00</b>

5. Вредност улагања у лабораторијску опрему износи 420.000,00 динара:

Табела 10. у динарима

Р.бр.	Опис	Износ (без ПДВ-а)
1.	Compact Photometer	420.000,00
	<b>СВЕГА:</b>	<b>420.000,00</b>

5. Вредност улагања у осталу опрему износи 2.052.698,00 динара:

Табела 11. у динарима

Р.бр.	Опис	Износ (без ПДВ-а)
1.	Рампа	349.800,00
2.	Контејнер са подним пражњењем	398.898,00
3.	Изолациони апарат за заштиту органа за дисање	155.000,00
4.	Апарат за електрофузионо заваривање	450.000,00
5.	Уређај са падајућим тегом	699.000,00
	<b>СВЕГА:</b>	<b>2.052.698,00</b>

6. Вредност улагања у агрегате износи 259.800,00 динара:

Табела 12. у динарима

Р.бр.	Опис	Износ (без ПДВ-а)
1.	Бензински агрегат	259.800,00
	<b>СВЕГА:</b>	<b>259.800,00</b>



## 8. ПОКАЗАТЕЉИ ПОСЛОВАЊА

### ИНДИКАТОРИ ОПШТЕ ЛИКВИДНОСТИ

	2022. година	2023. година
<b><u>РАЦИО ОПШТЕ ЛИКВИДНОСТИ</u></b>		
1	ОБРТНА ИМОВИНА / КРАТКОРОЧНЕ ОБАВЕЗЕ	0,55 / 0,92
<b><u>РАЦИО РЕДУЦИРАНЕ ЛИКВИДНОСТИ</u></b>		
2	ОБРТНА ИМОВИНА БЕЗ ЗАЛИХА / КРАТКОРОЧНЕ ОБАВЕЗЕ	0,39 / 0,69
<b><u>РАЦИО НОВЧАНЕ ЛИКВИДНОСТИ</u></b>		
3	ГОТОВИНА / КРАТКОРОЧНЕ ОБАВЕЗЕ	0,06 / 0,10

### ПОКАЗАТЕЉИ ПОКРИЋА ИМОВИНЕ КАПИТАЛОМ (СТЕПЕН ПОКРИВЕНОСТИ)

	2022. година	2023. година
1	ОДНОС КАПИТАЛА И СТАЛНЕ ИМОВИНЕ	0,56 / 0,58
2	ОДНОС ДУГОРОЧНОГ КАПИТАЛА И СТАЛНЕ ИМОВИНЕ	0,60 / 0,58
3	ОДНОС ДУГОРОЧНОГ КАПИТАЛА ПРЕМА СТАЛНОЈ ИМОВИНИ УВЕЋАНОЈ ЗА ЗАЛИХЕ	0,59 / 0,57

### ПОКАЗАТЕЉИ РЕНТАБИЛНОСТИ, ЕКОНОМИЧНОСТИ И ОБРТА

	2022. година	2023. година
1	РЕНТАБИЛНОСТ УКУПНОГ КАПИТАЛА	0,01 / 0,33
4	СТОПА ДОБИТКА	0,02 / 0,009
5	УЧЕШЋЕ ЗАРАДА	0,30 / 0,19
6	УЧЕШЋЕ АМОРТИЗАЦИЈЕ	0,29 / 0,28
7	УЧЕШЋЕ ОСТАЛИХ РАСХОДА	0,02 / 0,007
8	КОЕФИЦИЈЕНТ ОБРТА УКУПНЕ ИМОВИНЕ	0,18 / 0,21

### ПОКАЗАТЕЉИ СТЕПЕНА ЗАДУЖЕНОСТИ

		2022. година	2023. година
1	ПОКАЗАТЕЉ ЗАДУЖЕНОСТИ	0,45	0,45

### ПОКАЗАТЕЉИ ФИНАНСИЈСКОГ ПОСЛОВАЊА

		2022. година	2023. година
1	СТОПА НАПЛАТЕ	99,27	94,89
2	ТРОШКОВИ ОДРЖАВАЊА И ПОПРАВКИ	5,17	4,27
3	ТРОШКОВИ ЕЛЕКТРИЧНЕ ЕНЕРГИЈЕ	10,88	12,20
4	ТРОШКОВИ РАДНЕ СНАГЕ	28,00	25,06
5	ТРОШКОВИ МАТЕРИЈАЛА	10,58	8,53
6	ТРОШКОВИ АМОРТИЗАЦИЈЕ	27,32	27,58
7	ФИНАНСИЈСКИ РАСХОДИ	0,54	1,44
8	ОСТАЛИ ТРОШКОВИ	17,51	20,92

## 9. ОСТВАРЕНИ ФИЗИЧКИ ОБИМ АКТИВНОСТИ

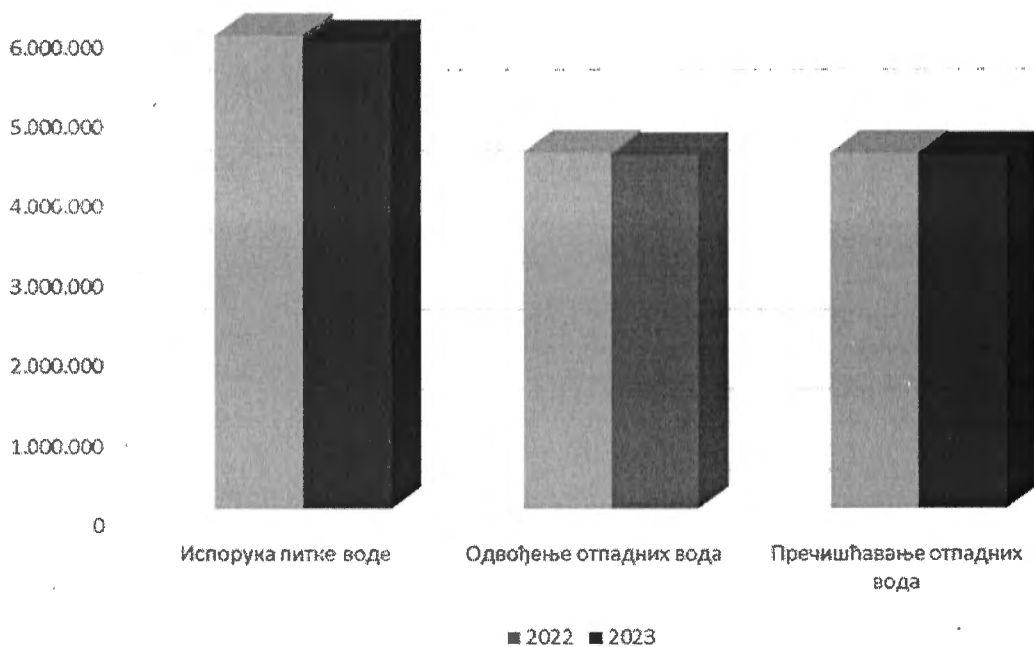
### 9.1. Физички обим извршених услуга

Приказ обима услуга из основне делатности:

Табела 16.

Р. бр.	Услуга	Јединица мере	План I-XII 2023	Остварено у 2022. години	Остварено у 2023. години	Процент остварења	
						6/4	6/5
1	2	3	4	5	6	7	
1.	Испорука питке воде	м <sup>3</sup>	6.161.949	5.927.088	5.846.351	94,88%	98,64%
2.	Одвођење отпадних вода	м <sup>3</sup>	4.641.912	4.461.078	4.430.078	95,44%	99,31%
3.	Пречишћавање отпадних вода	м <sup>3</sup>	4.633.811	4.453.289	4.436.903	95,75%	99,63%

Приказ обима услуга из основне делатности



Дијаграм 5. Приказ услуга из основне делатности

Физички обим услуга испоруке питке воде је у 2023. години реализован за 1,36% нижем нивоу у односу на за 2022. годину.

Физички обим услуга одвођења отпадних вода је реализован за 0,69% нижем нивоу у односу на 2022. годину.

Физички обим услуга пречишћавања отпадних вода је реализован за 0,37 нижем нивоу у односу на вредности у 2022. години.

### 9.2. Приказ обима услуга из споредне делатности

Табела 17.

Рбр	Услуга	Јединица мере	План I-XII 2023	Остварено у 2022. години	Остварено у 2023. години
1	2	3	4	5	6
1.	Прикључак на водоводну мрежу	ком.	172	201	256
2.	Прикључак на канализациону мрежу	ком.	200	211	139
3.	Машинско чишћење канализације	час	300	278,50	302
4.	Узорак из лабораторије питке воде	ком.	2	3	2
5.	Узорак из лабораторије отпадне воде	ком.	0	0	0
6.	Снимање канализационе мреже	м	5000	4213,50	2930
7.	Остала реализација	ком.	0	180	155

### 9.3. Остварени проценат наплате потрживања

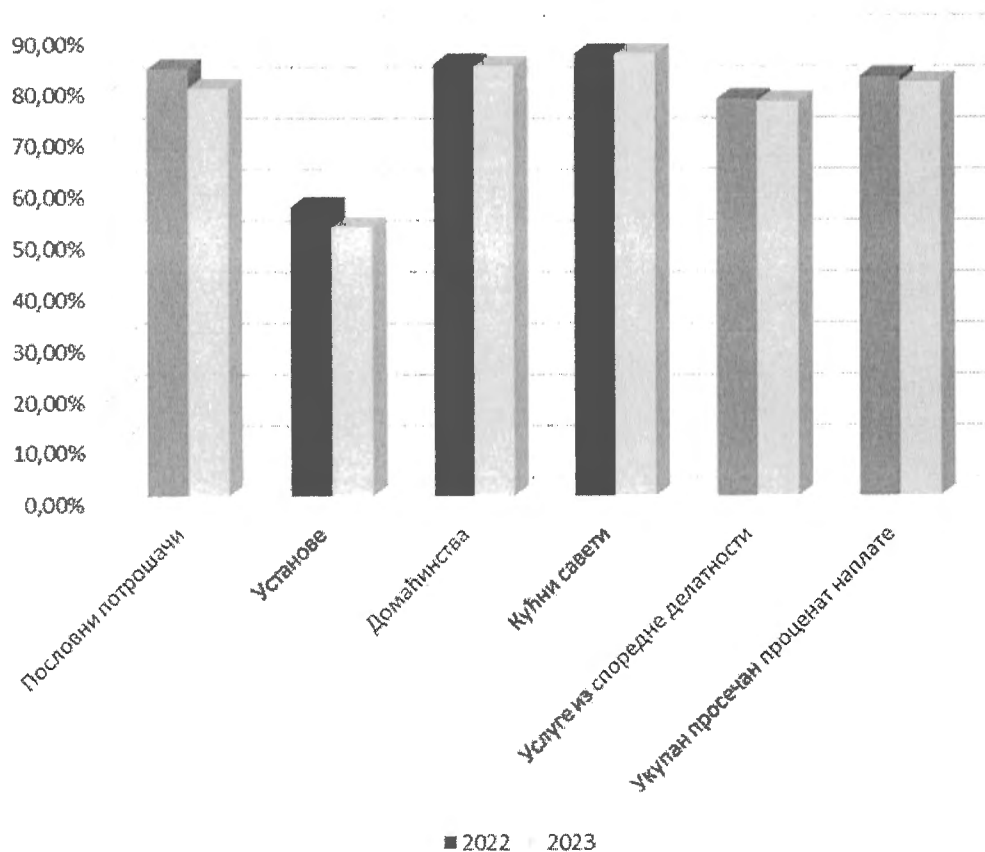
Процент наплаћених потраживања по категоријама корисника (са потраживањима – из претходног периода):

Табела 18.

Рбр	Категорија потрошача	2022. година	2023. година
1.	Пословни потрошачи	83,39%	79,55%
2.	Установе	56,34%	52,44%
3.	Домаћинства	84,27%	83,89%
4.	Кућни савети	86,14%	86,22%
5.	Услуге из споредне делатности	77,36%	76,85%
	<b>Укупан просечан проценат наплате</b>	<b>81,67%</b>	<b>80,62%</b>

Процент наплате укупних потраживања је мањи за 1,05% у односу на претходну годину.

### Процент наплате потраживања



Дијаграм 6. Процент наплате потраживања

#### 9.4. Фактурисани и наплаћени приходи од основне делатности

Табела 19.

Месец	Фактурисано		Наплаћено		Процент остварења		
	2022. година	2023. година	2022. година	2023. година	5/4	4/2	5/3
1	2	3	4	5	6	7	8
I	73.002.891,90	71.915.502,18	72.627.680,89	68.138.205,25	93,82%	99,49%	94,75%
II	71.174.946,00	84.776.877,06	66.527.051,65	66.387.972,05	99,79%	93,47%	78,31%
III	76.092.985,47	90.739.198,11	80.999.876,95	89.999.017,37	111,11%	106,45%	99,18%
IV	77.016.100,82	95.143.101,37	72.122.742,06	81.399.510,91	112,86%	93,65%	85,55%
V	83.028.211,28	100.659.605,37	72.772.907,35	90.727.344,63	124,67%	87,65%	90,13%
VI	81.755.506,03	99.105.461,85	86.514.295,57	94.391.556,94	109,11%	105,82%	95,24%
VII	85.884.479,82	107.052.003,05	75.909.788,94	100.639.327,48	132,58%	88,39%	94,01%
VIII	86.699.430,52	109.596.202,79	85.262.403,75	95.343.384,52	111,82%	98,34%	87,00%

Месец	Фактурисано		Наплаћено		Процент остварења		
	2022. година	2023. година	2022. година	2023. година	5/4	4/2	5/3
IX	80.427.755,65	106.682.753,50	82.906.299,24	107.015.013,16	129,08%	103,08%	100,31%
X	79.309.266,99	104.669.430,97	84.999.037,13	106.948.143,17	125,82%	107,17%	102,18%
XI	79.019.143,05	98.713.285,62	75.750.788,82	92.778.017,04	122,48%	95,86%	93,99%
XII	71.563.088,94	92.889.395,05	81.650.488,34	107.455.774,84	131,60%	114,10%	115,68%
<b>Укупно</b>	<b>944.973.806,47</b>	<b>1.161.942.816,92</b>	<b>938.043.360,69</b>	<b>1.101.223.267,36</b>	<b>117,40%</b>	<b>99,27%</b>	<b>94,77%</b>

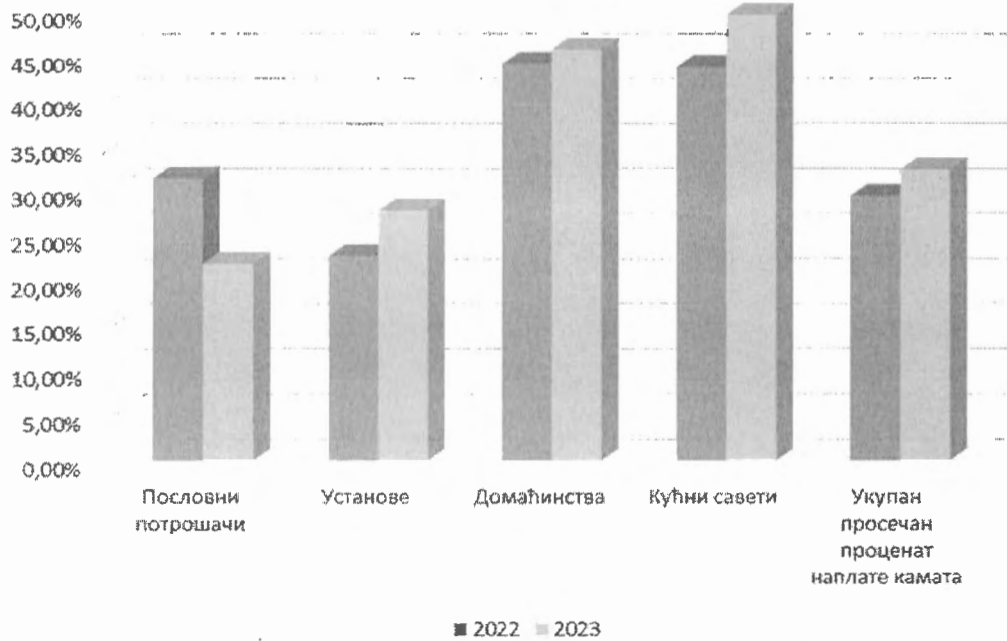
У укупној наплати од основне делатности садржана је наплата како текућег потраживања, тако и потраживања из претходних година, док се фактурисање односи само на текућу годину.

#### 9.5. Остварени проценат наплате потраживања по основу камата

Процент наплаћених потраживања по категоријама корисника (са потраживањима – из претходног периода):

Табела 20.

Рбр	Категорија потрошача	2022. година	2023. година
1.	Пословни потрошачи	31,28%	21,83%
2.	Установе	22,70%	27,75%
3.	Домаћинства	43,99%	45,64%
4.	Кућни савети	43,66%	49,54%
	<b>Укупан просечан проценат наплате камата</b>	<b>29,32%</b>	<b>32,29%</b>



Дијаграм 7. Процент наплате потраживања по основу камате

#### 9.6. Број корисника прикључених на водоводну и канализациону мрежу

Табела 21.

	БРОЈ КОРИСНИКА			
	ВОДОСНАБДЕВАЊЕ		ОДВОЂЕЊЕ ОТПАДНИХ ВОДА	
	децембар 2022. год.	децембар 2023. год.	децембар 2022. год.	децембар 2023. год.
Физичка лица	50.462	51.376	29.243	29.858
Правна лица	2.266	2.275	1.271	1.322
Установе	138	140	87	87
<b>УКУПНО</b>	<b>52.866</b>	<b>53.791</b>	<b>30.601</b>	<b>31.267</b>

## 10. ИЗВЕШТАЈ О ЗАРАДАМА И БРОЈУ ЗАПОСЛЕНИХ

### 10.1. Исплаћене зараде

#### Исплаћене зараде у бруто 1

Табела 22.

у динарима

Месец	Планирана маса за зараде у 2023. години	Исплаћена зарада у 2022. години	Исплаћена зарада у 2023. години	Процент остварења	
				4/2	4/3
1	2	3	4	5	6
I	21.685.242	16.209.376	19.069.697	87,94%	117,65%
II	20.011.114	15.477.732	17.939.566	89,65%	115,91%
III	22.049.848	17.287.856	19.930.281	90,39%	115,28%
IV	20.483.572	16.816.245	17.872.955	87,26%	106,28%
V	22.522.306	17.708.415	19.944.872	88,56%	112,63%
VI	21.212.784	17.512.531	18.987.373	89,51%	108,42%
VII	20.375.720	16.910.526	18.082.192	88,74%	106,93%
VIII	22.049.848	18.472.150	19.611.321	88,94%	106,17%
IX	20.375.720	17.596.852	17.907.099	87,88%	101,76%
X	21.212.784	17.021.925	18.424.028	86,85%	108,24%
XI	21.212.784	17.753.499	18.913.661	89,16%	106,53%
XII	20.611.949	17.861.173	18.971.967	92,04%	106,22%
<b>УКУПНО</b>	<b>253.803.672</b>	<b>206.628.280</b>	<b>225.655.012</b>	<b>88,91%</b>	<b>109,21%</b>

Исплаћена маса зарада се вршила у складу са планираним величинама, сама реализација је мања сходно мањем броју извршиоца као и накнадама боловањима која су исплаћена на терет Фонда за здравство.

#### Исплаћене зараде у бруто 2

Табела 23.

у динарима

Месец	Планирана маса за зараде у 2023. години	Исплаћена зарада у 2022. години	Исплаћена зарада у 2023. години	Процент остварења	
				4/2	4/3
1	2	3	4	5	6
I	25.345.835	18.876.327	22.004.650	86,82%	116,57%
II	23.392.965	18.022.461	20.699.711	88,49%	114,86%
III	25.771.148	20.118.826	22.997.954	89,24%	114,31%
IV	23.944.086	19.573.323	20.629.131	86,16%	105,39%
V	26.322.270	20.609.849	23.020.937	87,46%	111,70%
VI	24.794.713	20.379.395	21.912.313	88,37%	107,52%
VII	23.818.278	19.680.115	20.868.528	87,62%	106,04%
VIII	25.771.148	21.497.311	22.634.274	87,83%	105,29%



Месец	Планирана маса за зараде у 2023. години	Исплаћена зарада у 2022. години	Исплаћена зарада у 2023. години	Процент остварења	
				4/2	4/3
IX	23.818.278	20.480.696	20.668.098	86,77%	100,92%
X	24.794.713	19.807.602	21.264.332	85,76%	107,35%
XI	24.794.713	20.659.210	21.828.828	88,04%	105,66%
XII	24.093.839	20.608.053	21.898.530	90,89%	106,26%
<b>УКУПНО</b>	<b>296.661.983</b>	<b>240.313.168</b>	<b>260.427.286</b>	<b>87,79%</b>	<b>108,37%</b>

Исплаћена маса зарада се вршила у складу са планираним величинама, сама реализација је мања сходно мањем броју извршилаца као и накнадама за боловања која су исплаћена на терет Фонда за здравство.

## 10.2. Број запослених

Табела 24.

Месец	Планирани број запослених у 2023. години	Број запослених у 2023. години	Индекс 2/3
1	2	3	4
I	200	193	96,50%
II	200	194	97,00%
III	200	191	95,50%
IV	200	191	95,50%
V	200	189	94,50%
VI	200	190	95,00%
VII	200	189	94,50%
VIII	200	187	93,50%
IX	200	186	93,00%
X	200	188	94,00%
XI	200	188	94,00%
XII	200	187	93,50%

Број запослених у Предузећу на дан 31.12.2023. године 187 радника од чега 177 на неодређено и 10 на одређено време. Четири лица имају статус мировања радног односа и они се не налазе у укупном броју запослених.

У 2023. години 16 запослених је напустило Предузеће - од тога 13 је отишло у старосну пензију, и код 3 запослена је дошло до споразумног прекида радног односа), 9 новозапослених (9 запослених на одређено време), као и 4 промена статуса са одређеног на неодређено време.

На дан 31.12.2023. године Предузеће има 5 ангажованих лица по основу привремено повремених послова.

### 10.3. Квалификациона структура запослених

#### Квалификациона структура

Табела 25.

Р. бр.	Опис	Број запослених 31.12.2022.	Број запослених 31.12.2023.
1.	ВСС	39	39
2.	ВС	10	8
3.	ВКВ	7	7
4.	ССС	67	64
5.	КВ	38	40
6.	ПК	13	12
7.	НК	18	17
	<b>УКУПНО</b>	<b>192</b>	<b>187</b>

#### Старосна структура

Табела 26.

Р. бр	Опис	Број запослених 31.12.2021.	Број запослених 31.12.2023.
1.	До 30 година	8	7
2.	30 до 40 година	32	36
3.	40 до 50 година	47	43
4.	50 до 60 година	91	89
5.	Преко 60	14	12
	<b>Укупно</b>	<b>192</b>	<b>187</b>

#### Структура по полу

Табела 27.

Р. бр.	Опис	Број запослених 31.12.2022.	Број запослених 31.12.2023.
1.	Мушки	132	128
2.	Женски	60	59
	<b>УКУПНО</b>	<b>192</b>	<b>187</b>

## 11. ИЗВЕШТАЈ О ТРОШКОВИМА ЗАПОСЛЕНИХ

Зараде, исплате по уговорима (Надзорни одбор, уговор о делу, уговори о привремено – повременим пословима), друга примања запослених (отпремнине, јубиларне награде, солидарна помоћ запосленима за ублажање материјалног положаја) и накнаде трошкова (дневнице за службена путовања, трошкови превоза и смештја на службеном путу, путни трошак) су износили:

Табела 28.

у динарима

Р бр	Трошкови запослених	План за 01.01.-31.12.2023.	Остварено 01.01.-31.12.2022.	Остварено 01.01.-31.12.2023.	Процент остварења	
					5/3	5/4
1	2	3	4	5	6	7
1.	Маса НЕТО зарада (зарада по одбитку припадајућих пореза и доприноса на терет запосленог)	179.074.374	149.289.602	162.745.855	90,88%	109,01%
2.	Маса БРУТО 1 зарада (зарада са припадајућим порезом и доприносима на терет запосленог)	253.803.672	206.628.281	225.655.012	88,91%	109,21%
3.	Маса БРУТО 2 зарада (зарада са припадајућим порезом и доприносима на терет послодавца)	296.661.983	240.313.168	260.427.286	87,79%	108,37%
4.	Број запослених по кадровској евиденцији – УКУПНО*	200	192	187	93,50%	97,40%
4.1	- на неодређено време	197	183	177	89,85%	96,72%
4.2	- на одређено време	3	9	10	333,33%	111,11%
5.	Накнаде по уговору о делу	950.000	137.500	296.296	31,19%	215,49%
6.	Број прималаца накнаде по уговору о делу	2	1	1	50,00%	100,00%
7.	Накнаде по уговору о привременим и повременим пословима	9.185.000	3.530.203	4.412.461	48,04%	124,99%
8.	Број прималаца накнаде по уговору о привременим и повременим пословима	9	5	5	55,56%	100,00%
9.	Накнаде члановима надзорног одбора	1.792.452	1.781.249	1.759.259	98,15%	98,77%
10.	Број чланова надзорног одбора	3	3	3	100,00%	100,00%
11.	Превоз запослених на	11.000.000	9.490.872	11.024.606	100,22%	116,16%

Р бр	Трошкови запослених	План за 01.01.-31.12.2023.	Остварено 01.01.-31.12.2022.	Остварено 01.01.-31.12.2023.	Процент остварења	
					5/3	5/4
1	2	3	4	5	6	7
	посао и са посла					
12.	Дневнице на службеном путу	750.000	551.778	214.570	28,61%	38,89%
13.	Накнаде трошкова на службеном путу	460.000	253.298	210.205	45,70%	82,99%
14.	Отпремнине за одлазак у пензију	5.556.665	2.482.486	5.414.452	97,44%	218,11%
15.	Број прималаца	14	7	14	100,00%	200,00%
16.	Јубиларне награде	7.813.150	5.233.202	6.807.789	87,13%	130,09%
17.	Број прималаца	26	23	24	92,31%	104,35%
18.	Помоћ радницама и породици радника	1.500.000	1.127.362	511.188	34,08%	45,34%
19.	Стипендије	350.000	244.301	304.487	87,00%	124,64%
20.	Остале накнаде трошкова запосленим и др. физичким лицима	10.400.000	9.976.543	9.231.288	88,76%	92,53%

## 12. ЗАКЉУЧАК

Основни задатак Предузећа је стабилно снабдевање грађана водом за пиће и одвођење отпадних вода. Предузеће је своје активности усмерило ка остваривању основне делатности, којим је обезбедило испоруку воде у довољним количинама и одвођење отпадних вода свим корисницима.

Директор  
 Sugár György, дипл. инж. техн.